

Informe de Seguimiento Plan de Desarrollo 2012- 2015 “Gestión y Progreso Para volver a Creer”.

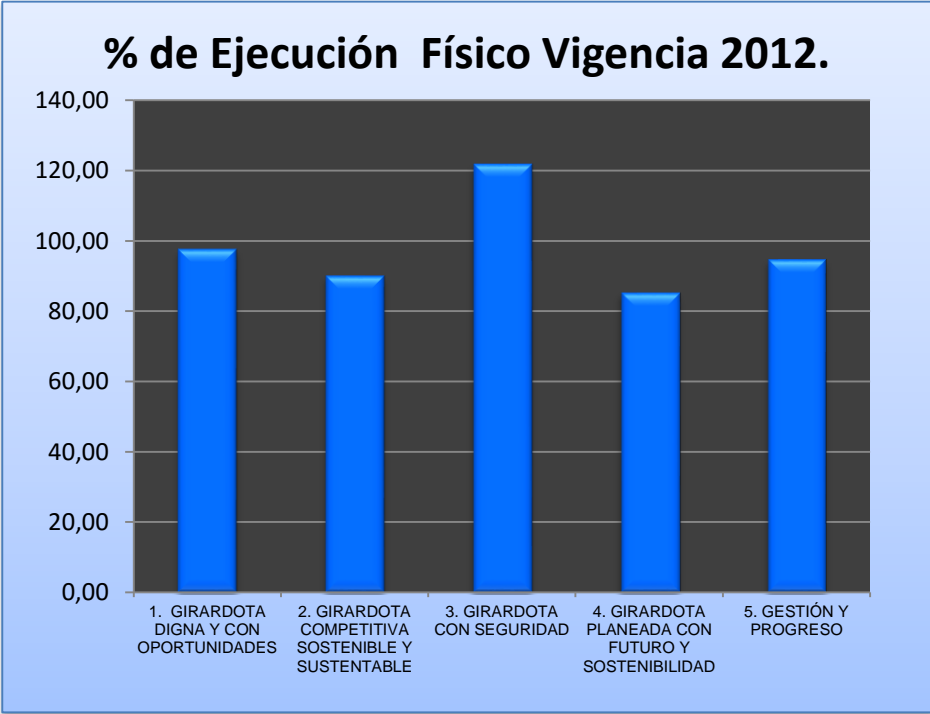
Vigencia 2012.



Centro Administrativo Simón Bolívar
carrera 15 No. 6 - 35 PBX: 405 4200 Fax: 289 0804
www.girardota.gov.co



Avance Físico de las acciones del Plan de Desarrollo 2012- 2015 “Gestión y Progreso para Volver a Creer”



Las Acciones que se programaron en cada línea del Plan de Desarrollo, para ejecutarse en la vigencia 2012 presentaron un comportamiento positivo debido a que su cumplimiento en promedio fue del 97% frente a un 100% estipulado.

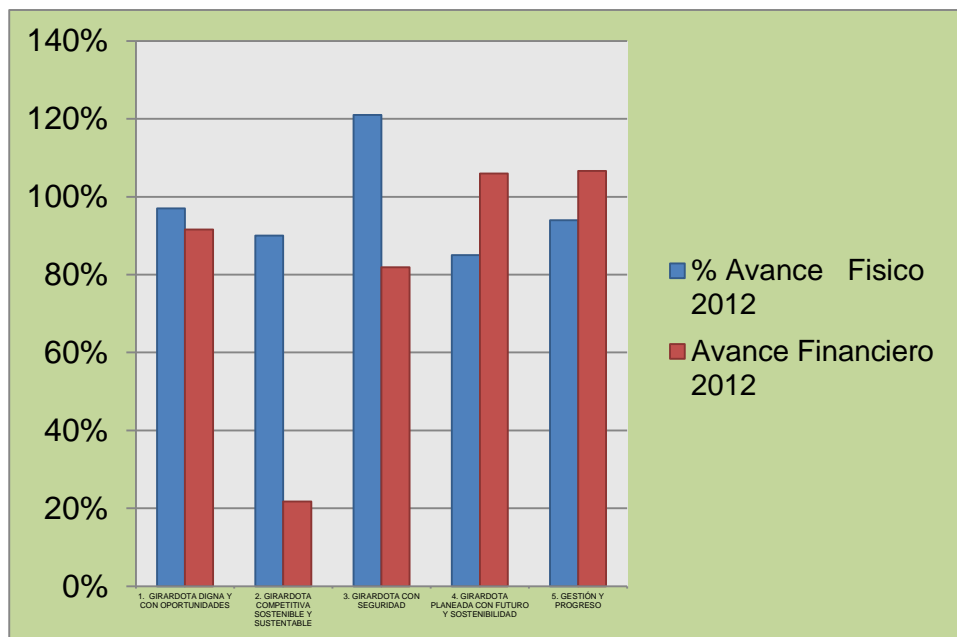
Fuente: Alpha Sig. (Planes de acción 2012)



Centro Administrativo Simón Bolívar
 carrera 15 No. 6 - 35 PBX: 405 4200 Fax: 289 0804
www.girardota.gov.co

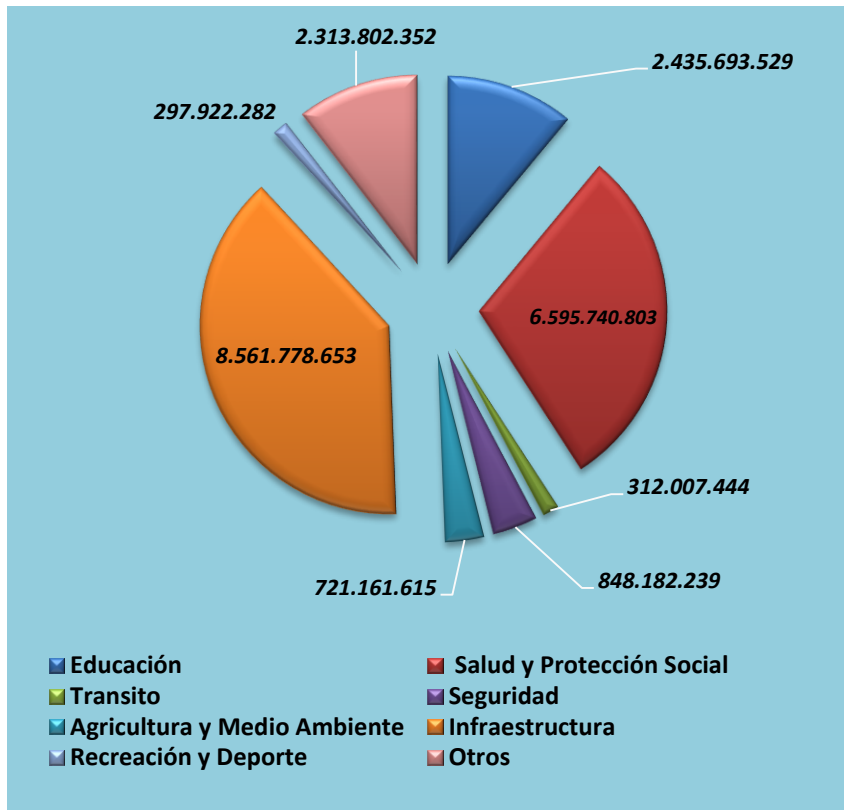


Relación avance Físico y avance Financiero Vigencia 2012



- En la lectura unificada de los indicadores financiero vs físicos, vemos que la línea 2, con una baja ejecución financiera se hizo muy buena ejecución física.
- En las líneas 1 y 3 también se cumplieron las metas físicas con menos del presupuesto y en las líneas 4 y 5 se tuvo mayor ejecución financiera que física .
- En promedio en la ejecución física de las líneas, se tuvo un comportamiento eficaz con un 97% frente a la ejecución financiera medida por la eficiencia, que ejecutó en promedio el 88% por ciento.
- En general se tuvo un comportamiento positivo en el avance de las metas físicas programadas, ya que se realizaron con menos presupuesto del programado.

Inversión por sectores en la vigencia 2012



- Se puede concluir que el periodo 2012 la inversión mas significativa fue en infraestructura donde es importante resaltar obras de gran impacto que permitirán posicionar al Municipio como un polo de desarrollo en el tema de equipamiento públicos.
- Del mismo modo encontramos una gran inversión en el tema de salud, educación y protección social donde se evidencia la importancia que la administración actual centra en el bienestar de la comunidad.

Avance porcentual a Diciembre 31 de 2012 en indicadores y presupuesto con relación al Cuatrienio.

| <i>Líneas Plan de Desarrollo 2012- 2015 "Gestión y progreso para volver a Creer".</i> | <i>Porcentaje de Ejecución de Indicadores 2012</i> |
|---|--|
| 1. GIRARDOTA DIGNA Y CON OPORTUNIDADES | 12% |
| 2. GIRARDOTA COMPETITIVA SOSTENIBLE Y SUSTENTABLE | 11% |
| 3. GIRARDOTA CON SEGURIDAD | 15% |
| 4. GIRARDOTA PLANEADA CON FUTURO Y SOSTENIBILIDAD | 25% |
| 5. GESTIÓN Y PROGRESO | 15% |
| TOTAL EJECUTADO POR LINEA | 16% |

- El avance de los Indicadores para la vigencia 2012 fue de **16%**.
- En relación con el cuatrienio podemos decir que presenta un avance positivo contemplando el comportamiento de las variables.

En conclusión se puede decir que el Plan de Desarrollo en el tema de avance físico para la vigencia 2012 presenta un avance significativo con relación a lo programado con el cuatrienio.



Centro Administrativo Simón Bolívar
 carrera 15 No. 6 - 35 PBX: 405 4200 Fax: 289 0804
www.girardota.gov.co

